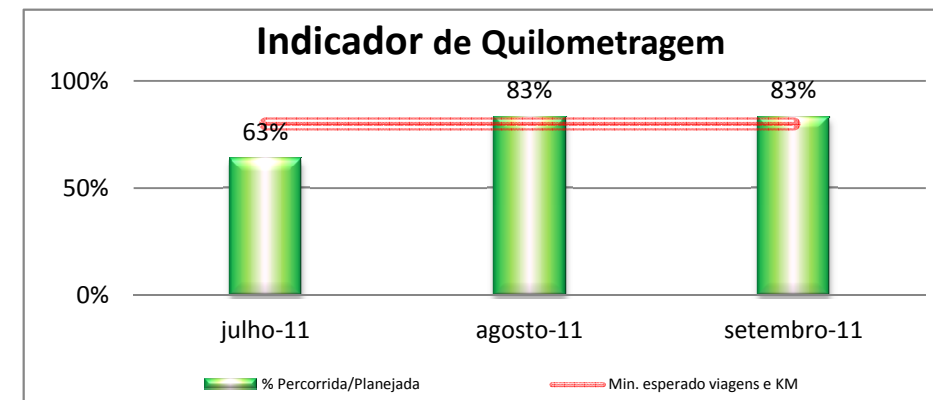
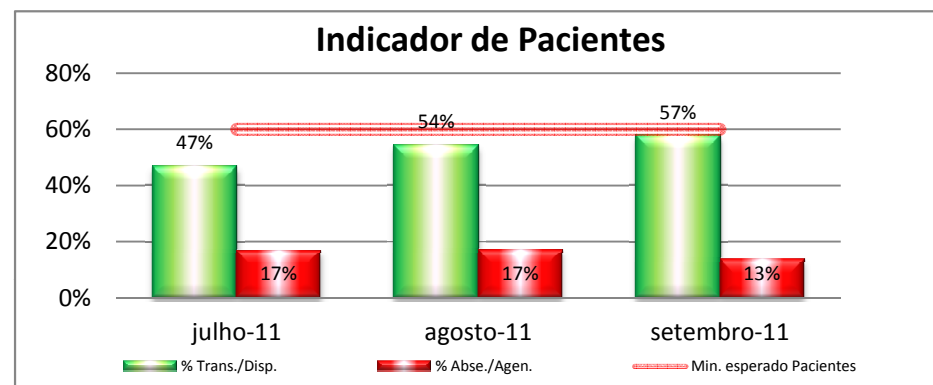
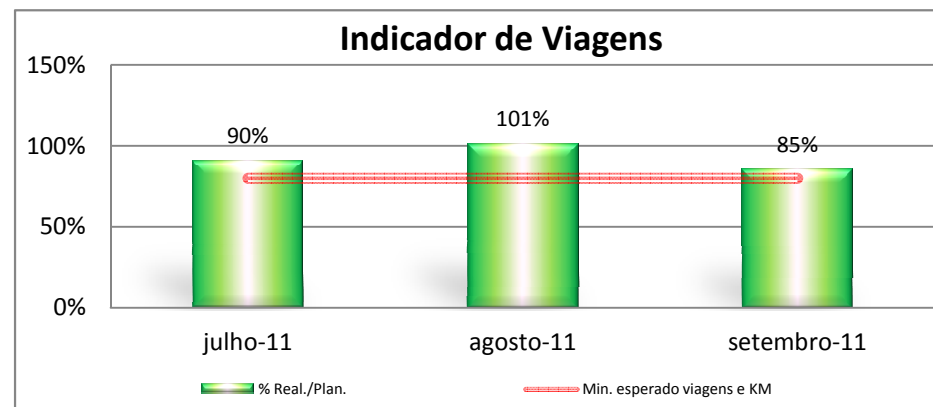


Relatório de Situação

Consórcio analisado..... CIS AMESP
 Período de referência..... setembro de 2011

	Descrição	Executado			Previsão
		jul/11	ago/11	set/11	out/11
Indicador Viagens	Viagens Planejada	1.100	1.100	1.100	1.100
	Viagens Ofertadas	994	1114	1022	
	Viagens Realizadas	993	1110	933	
	% Real./Plan.	90%	101%	85%	
Indicador Pacientes	Poltronas Disponíveis	25.844	28.964	26.572	-
	Passageiros Agendados	14.452	18.860	17.637	
	Absenteísmo	2.406	3.218	2.378	
	Pacientes transportado	12.046	15.642	15.259	
	% Abse./Agen.	17%	17%	13%	
Ind. KM	% Trans./Disp.	47%	54%	57%	
	Quilometragem planejada	74.646	74.646	74.646	74.646
	Quilometragem percorrida	47.313	62.075	62.032	
	% Percorrida/Planejada	63%	83%	83%	



MÉDIA	MÊS